


小皮球小心啊！

姓名：

學習目標：學習注意家居安全。
鍛煉手眼協調能力。
學習範疇：體能與健康



南南要找小皮球，圖中有危險的地方，請幫他畫出一條安全的路線。



小皮球小心啊！



學習目標： 增強家居安全意識。
培養搜集資料的能力。
增強口語表達能力。

學習範疇： 體能與健康、大自然與生活、語文



這張海報提醒我們甚麼？還有甚麼東西不可以亂碰？請搜集圖片貼在海報上，然後介紹一下。

家居安全 我做得到



小皮球小心啊！

學習目標：分辨上和下。


學習運用句式：「____ 在桌子上/下。」

認讀字詞：「上」和「下」。

學習範疇：幼兒數學、語文




觀察下圖，運用句式：「____ 在桌子上/下。」說出物品的位置，並在 內貼上物品貼紙。



和


在



上。

和

在



下。



小皮球小心啊!



學習目標: 配對關聯的物品。

認識不同的商店。

學習範疇: 幼兒數學、個人與羣體



媽媽和南南到商場購物，他們買了甚麼物品？請把物品塗上美麗的顏色，然後和售賣這些物品的商店連起來。



小皮球小心啊！

學習目標：溫習三角形。
溫習顏色。
溫習 6 以內的字和量。
學習範疇：幼兒數學、藝術與創意



狗廚師做餅乾。請把三角形的餅乾塗上黃色，圓形的塗上綠色。



數一數三角形和圓形的餅乾各有多少塊。




小皮球小心啊！

姓名： _____



班別 幼兒班信

學習目標：培養乘搭扶手電梯及升降機的安全意識。

學習範疇：個人與羣體、體能與健康、語文



圖中哪些小朋友做得對？請在 內貼上 😊，做得不對的貼上 ☹️。



說說圖中做得不對的小朋友可能會發生甚麼意外。



小皮球小心啊！

姓名：



學習目標： 培養觀察力。

認讀字詞：「公園」。

學習範疇： 語文



上下兩張圖有四個不同的地方，來找一找，然後在上圖把不同的地方圈起來。



觀察上圖，請在 內貼上正確的字詞貼紙。



我和外公在 玩。




小皮球小心啊！


學習目標：溫習 7 的字和量。

學習範疇：幼兒數學



圖中共有多少個小朋友在玩捉迷藏？請在 內貼上正確的數字貼紙，然後把躲在屋裏的小朋友圈起來。





廚房

公園

4

7